



കാലാവസ്ഥാ മുന്നറിയിപ്പും കാർഷിക നിർദ്ദേശങ്ങളും

(പ്രാബല്യം: : 25.01.2025 മുതൽ 29.01.2025 വരെ)

മലപ്പുറം ജില്ല



കേരള കാർഷിക സർവ്വകലാശാല പ്രാദേശിക കാർഷിക ഗവേഷണ കേന്ദ്രം പിലിക്കോട്-ഉം ഇന്ത്യ കാലാവസ്ഥാ വകുപ്പും സംയുക്തമായി പുറത്തിറക്കുന്നത്

ബുള്ളറ്റിൻനമ്പർ: പിലിക്കോട്/എം.പി.എം - 07/2025	തീയതി: 24/01/2025
--	-------------------

എ.പി.നീട്ട നാല് ദിവസത്തെ കാലാവസ്ഥ


മഴ, മി.മീ	കൂടിയ താപനില, °C	കുറഞ്ഞ താപനില, °C	ആപേക്ഷിക ആർദ്രത, %	കാറ്റിന്റെ വേഗത, കി.മീ/മണിക്കൂർ
0.0	33.2 – 35.8	22.6 – 24.8	50– 73	08– 12



ബി.വരുന്ന അഞ്ച് ദിവസങ്ങളിലേക്കുള്ളകാലാവസ്ഥാ മുന്നറിയിപ്പ്

സൂചിക	25-01-2025	26-01-2025	27-01-2025	28-01-2025	29-01-2025
ശരാശരിമഴ,മി.മീ	0	0	0	0	0
കൂടിയതാപനില, °C	34	34	34	34	34
കുറഞ്ഞതാപനില, °C	24	24	24	24	24
കൂടിയആപേക്ഷികആർദ്രത, %	73	73	73	73	73
കുറഞ്ഞആപേക്ഷികആർദ്രത, %	50	50	50	50	50
കാറ്റിന്റെവേഗത, കി.മീ/മണിക്കൂർ	2	2	2	2	2
കാറ്റിന്റെദിശ, ഡിഗ്രി	200	200	200	230	250
മേഘവിന്യാസം, ഒക്ടാ	2	2	2	3	2

സി. കാർഷിക നിർദ്ദേശങ്ങൾ

വിഭാഗം	ഘട്ടം	പ്രശ്നങ്ങൾ	കാർഷികനിർദ്ദേശങ്ങൾ
<u>പൊതുനിർദ്ദേശങ്ങൾ</u>	മഴയില്ല **		
	ഉയർന്ന അന്തരീക്ഷ ആർദ്രത അനുഭവപ്പെടും. ആകാശം പൂർണ്ണമായും മേഘാവൃതമായിരിക്കും. പകൽസമയങ്ങളിൽ കൂടിയ ഉഷ്ണവും രാത്രികളിൽ കുറഞ്ഞ താപനിലയും അനുഭവപ്പെടും. ജനുവരി 24 മുതൽ 28 വരെ മഴയില്ല.		
<u>പൊതുനിർദ്ദേശങ്ങൾ</u>	<p>ഊർപ്പ നഷ്ടം കുറയ്ക്കാനായി മണ്ണിനു പുതയിടുക. കീട രോഗ ബാധയില്ലാത്ത വിളകളുടെ അവശിഷ്ടങ്ങളോ പച്ചിലകളോ കരിയിലകളോ ഇതിനായി ഉപയോഗിക്കാം. തനതു വിളകളുടെ അവശിഷ്ടങ്ങൾ ഒഴിവാക്കുന്നത് പ്രസ്തുത വിളയെ ബാധിക്കുന്ന കീടരോഗങ്ങളുടെ പ്രജനനം ഒഴിവാക്കാൻ സഹായകരമാകും. മേൽമണ്ണ് ഇളക്കി പൊടിച്ചു നിയതമായി പരത്തിയിടുന്നത് മണ്ണിലെ ഊർപ്പ നഷ്ടം തടയാൻ പുതയിടുന്നതിനു സമാനമായ ഒരു രീതിയാണ്.</p> <p>കീടനാശിനി /കുമിൾ നാശിനി എന്നിവ രാവിലെയും വൈകുന്നേരവും കാറ്റും ശക്തമായ വെയിലും ഇല്ലാത്ത നേരം (തളിക്കുക .</p>		

<p>വൈകുന്നേരമോ അതിരാവിലെയോ വിളകൾ നനയ്ക്കുക. കണികജലസേചനം സ്വീകരിച്ചാൽ ജലനഷ്ടം കുറക്കാൻ സാധിക്കും</p>			
നെല്ല്	മണികളിൽ പാൽ നിറയുന്ന ഘട്ടം	<p>ചാഴി</p> 	<p>‘അസാഡിറാക്ടിൻ-3000 ppm’ 3 മില്ലി. ഒരു ലിന്ദർ വെള്ളത്തിൽ എന്ന തോതിൽ തയ്യാറാക്കിയ ലായനിയിൽ ഒന്നോ രണ്ട് മില്ലി ‘മാലത്തിയോൺ 50EC’ ചേർത്ത് തളിക്കുക. വൈകുന്നേരം സൂര്യാസ്തമനത്തിനു ശേഷം തളിക്കുന്നതാണ് ഉചിതം.</p>
തെങ്ങ്	വിവിധ ഘട്ടം	<p>ചെന്നീരൊലിപ്പ്</p> 	<p>തെങ്ങിൽ വിളഞ്ഞതും മുപ്പെത്താറായതുമായ തേങ്ങകൾ ഉണ്ടെങ്കിൽ പറിച്ച് കളയാം.</p> <p>രോഗം വന്ന ഭാഗം ചെത്തി വൃത്തിയാക്കി മുറിവിൽ ഹെക്സകോണോസോൾ മൂന്നു മില്ലി ഒരു ലിറ്റർ വെള്ളത്തിൽ കലക്കിയ ലായനി പുരട്ടുക. ഉണങ്ങിയതിനു ശേഷം ചെത്തിയ ഭാഗത്തു റബ്ബർ കോട്ട് പുരട്ടുക.</p> <p>തടത്തിൽ തെങ്ങൊന്നിന് ഇരുപത്തിയഞ്ചു ലിറ്റർ വെള്ളത്തിൽ അമ്പതു മില്ലി ഹെക്സകോണോസോൾ കലർത്തി തടത്തിൽ കുതിർക്കുക. പൂർണ്ണമായി ഭേദമാകുന്നത് വരെ മാസാമാസം ഇത് ആവർത്തിക്കുക.</p> <p>തെങ്ങിൻ തടത്തിൽ കട്ടിയിൽ കുമ്മായം വിതറി മണ്ണുമായി ചേർത്തിടുക.</p>
വാഴ	വിവിധ ഘട്ടം	<p>തടതുരപ്പൻ വണ്ട്</p> 	<p>കൃഷിയിടങ്ങളിൽ ശുചിത്വം പാലിക്കുക. അസുഖം ബാധിച്ച ചെടികൾ തീയിട്ടു നശിപ്പിക്കുക. ബുവേറിയ ബന്ധിയാന എന്ന മിത്ര കുമിൾ 5, 6, 7 മാസങ്ങളിൽ ഒരു ലിറ്ററിന് 20 ഗ്രാം എന്ന തോതിൽ കലക്കി ഒഴിച്ച് കൊടുക്കുക</p>
മാവ്	കായ പിടിക്കുന്ന ഘട്ടം	<p>കായീച്ച</p> 	<p>നിലത്തു വീണു കിടക്കുന്ന കായീച്ചകളെ എടുത്തു 60 സെ. മീ. ആഴത്തിൽ കുഴി ഉണ്ടാക്കി നശിപ്പിക്കുക.</p> <p>തോട്ടങ്ങളിൽ ഫിറമോൺ കെണികൾ (സെന്റീന് ഒന്ന് വീതം) സ്ഥാപിക്കുക.</p>
വഴുതന	വിവിധഘട്ടം	<p>എപിലാക്ന വണ്ട്</p> 	<p>എപിലാക്ന വണ്ട് വണ്ടിന്റെ എല്ലാ വളർച്ചാഘട്ടങ്ങളും നശിപ്പിച്ചു കളയുക. വേപ്പെണ്ണ വെളുത്തുള്ളി മിശ്രിതം 20 മിലി ഒരു ലിറ്റർ വെള്ളത്തിൽ എന്ന തോതിൽ കലക്കി ഒഴിക്കുക. വേപ്പെണ്ണ കുരു സത്ത് 5 ശതമാനം വീര്യത്തിൽ കലക്കി ഒഴിക്കുക</p>

പാവയ്ക്ക	വിവിധ ഘട്ടം	<p>കായീച്ച</p> 	<p>ഫിറമോൺ കെണി 15സെന്റിന് 1വീതം തൂക്കിയിടുക. + 10% ശർക്കരയും 0.1% മാ ലത്തിയോണും അടങ്ങിയ മിശ്രിതം ഇലയുടെ അടിഭാഗത്തായി 40m² സ്ഥലത്തേക്ക് രണ്ടാഴ്ച ഇടവേളകളിൽ തളിച്ച് കൊടുക്കുക .</p>
വെള്ളരിവർഗ വിളകൾ	വിവിധ ഘട്ടം	<p>പൊടി പൂപ്പൽ രോഗം</p> 	<p>മുൻ കരുതലായി "മാങ്കോസെബ്" 2 ഗ്രാം ഒരു ലിറ്റർ വെള്ളത്തിൽ എന്ന തോതിൽ തയ്യാറാക്കി ഇലകളുടെ ഇരു വശത്തും തളിക്കുക. രോഗം കാണുകയാണെങ്കിൽ "ലൈം സൾഫർ " 3 ഗ്രാം. ഒരു ലിറ്റർ വെള്ളത്തിൽ എന്ന അനുപാതത്തിൽ 10 ദിവസ ഇടവേളകളിൽ രണ്ടു തവണ തളിക്കുക.. രോഗബാധിത ഇലകൾ പഠിച്ചെടുത്ത് തീയിട്ട് നശിപ്പിക്കുക.</p>
ഇഞ്ചി	ഇഞ്ചി പ്രാരംഭ വളർച്ചഘട്ടം	<p>തണ്ടുതുരപ്പൻ</p> 	<p>ഏതെങ്കിലും വേഷധിഷ്ഠിത കീടനാശിനി 4 മില്ലി ഒരു ലിറ്റർ വെള്ളത്തിൽ എന്ന തോതിൽ തളിക്കുക അല്ലെങ്കിൽ ഫ്ലൂബെൻഡയാമൈഡ് 2 മില്ലി 10 ലിറ്റർ വെള്ളത്തിൽ എന്ന തോതിൽ ഒരാഴ്ച ഇടവേളയിൽ 2-3 തവണ തളിച്ചു കൊടുക്കുക.</p>
ചീര	വിവിധ ഘട്ടം	<p>ഇലകരിച്ചിൽ</p> 	<p>ജലസേചനം നടത്തുമ്പോൾ വെള്ളം ഇലകളുടെ മുകളിൽ വീഴാതെ തടത്തിൽ ഒഴിച്ച് കൊടുക്കുക. കരിച്ചിൽരൂക്ഷമായാൽ ചാണകത്തെളി (1കി.ഗ്രാം. ചാണകം 10 ലി. വെള്ളത്തിൽ കലക്കി അരിച്ചു തെളി എടുക്കുക) തളിച്ച് കൊടുക്കുക .കൂടാതെ 2% വീര്യത്തിൽ സ്യൂഡോമോണാസ് /ട്രൈകോഡെർമ മണ്ണിൽ ഒഴിച്ച് കൊടുക്കുക.</p>

ഒപ്പ്/-
നോഡൽ ഓഫീസർ
ഗ്രാമീണ കൃഷികാലാവസ്ഥസേവപദ്ധതി

**മഴ അപായവർണ്ണ സൂചന (ദുരന്തനിവാരണത്തിനായ്)

താക്കീത് (ഉടൻനടപടിയെടുക്കുക)	ജാഗ്രത (തയ്യാറാവുക)	ശ്രദ്ധ (കാതോർക്കുക)	നിസ്സാരം (നടപടികൾആവശ്യമില്ല)
---------------------------------	------------------------	------------------------	---------------------------------